

Муниципальное бюджетное дошкольное  
образовательное учреждение  
«Детский сад комбинированного вида №188»  
городского округа Самара

## КАРТОТЕКА ИГР

на основе

игрового набора «Пертра»

тема

**«ЖИВОТНЫЕ»**



# Игра «Жираф»

## Варианты заданий:

### 1. Отгадай загадку


*В Африке наш зверь проживает,  
По длинной шее каждый узнает.  
Травку он кушает всегда и везде,  
Пятна большие лишь на спине.  
Можно погладить и подружиться,  
Будет потом, нам точно уж снится.  
Все вместе мы скорее отвечаем,  
И зверя славного, конечно, угадаем!*

*Он пятнист, высок и строен,  
Добродушен и спокоен.  
Шею длинную имеет.  
Лазать, прыгать не умеет.  
Он относится к копытным.  
Любит, чтоб обед был сытным.  
У гиганта мирный нрав.  
Как зовут его?*

### 3. Собери фигуру жирафа из предложенных деталей:



### 2. Собери фигуру жирафа по образцу



### 4. С какого дерева жирафу удобнее достать еду?



5. Кого ещё можно встретить в Африке?



8. Придумай историю о жирафе.



# Игра «Заяц»

## Варианты заданий:

### 1.Отгадай загадку

*Прыгун-трусишка:  
Хвост-коротышка,  
Глазки с косинкой,  
Ушки вдоль спинки,  
Одежка в два цвета –  
На зиму, на лето.*

*Длинноухий очень ловко  
По утрам грызет морковку.  
Он от волка и лисы  
Быстро прячется в кусты.  
Кто такой он, этот серый,  
Что несется кувырком?  
Летом сер, зимою - белый,  
Он, скажите, вам знаком?*


### 2.Собери фигуру зайца по образцу





### 3.Измени положение фигур так, чтобы зайчик смотрел в другую сторону



### 4.Собери фигуру зайца из предложенных деталей:



**5. Что любит есть заяц?**



**6. Кого боится заяц?**



**8. Придумай историю о зайце.**



# Игра «Лев»


## Варианты заданий:

### 1. Отгадай загадку


*В Африке он проживает,  
И по оскалу каждый узнает.  
Очень сильный, джунглей король,  
Злой и суровый также порой.  
Грива огромная, очень красивый,  
Но вместе с тем веселый, игривый.  
Дети, конечно, его называют,  
Мигом сейчас его угадайте!*

*Царь зверей! Меня все знают,  
Целят, любят, уважают!  
Но шутить со мной не надо,  
Задрожешь под моим взглядом!  
Хоть лежу порой лениво,  
Ты ко мне не подходи.  
Не сносить вам головы,  
Коль разгневаются – ...*

### 3. Собери фигуру льва из предложенных деталей:




### 2. Собери фигуру льва по образцу



### 4. Где может отдохнуть лев?



5. Кого можно встретить в Африке?



8. Придумай историю про льва.

# Игра «Медведь»

## Варианты заданий:

### 1. Отгадай загадку

*В бурой шубе меховой  
Пчёлка рой над головой.  
Лапой в улей да в роток –  
Любит лакомка медок.*

*Косолапый и большой,  
Спит в берлоге он зимой.  
Любит шишки, любит мёд,  
Ну-ка, кто же назовет?*

*Хозяин лесной  
Просыпается весной,  
А зимой, под вьюжный вой,  
Спит в избушке снеговой.*


### 2. Собери фигуру медведя по образцу



### 3. Собери фигуру медведя из предложенных деталей:



### 4. Медведь очень любит мёд. Где он может его найти?







5. Где живёт медведь?



6. Кого может встретить в лесу медведь?



8. Придумай историю о медведе.


# Игра «Собака»

## Варианты заданий:

### 1.Отгадай загадку

*Машет радостно хвостом,  
Когда идёт хозяин в дом.  
У неё удел таков -  
Дом хранить от чужаков  
(Собака)*

### 2.Собери фигуру собаки по образцу




### 3.Собери фигуру собаки из предложенных деталей:




### 4.Измени положение фигур так, чтобы собака сидела




### 5.Собери дом собаки: как он называется?



**6.Добавь объекты.** Что любит делать собака? (играть в мяч, грызть косточку...)



**7.Добавь объекты:** с кем бы хотела поиграть собачка?



**8.Придумай историю** о собаке и её друзьях.




# Игра «Ёж»

## Варианты заданий:


### 1. Отгадай загадку:

*Вместо шубки лишь иголки.  
Не страшны ему и волки.  
Колкий шар, не видно ножек,  
Звать его конечно... (Ёжик)*

### 2. Выложи фигуру ежа по образцу




### 3. Собери фигуру ежа из предложенных деталей




### 4. Переложи фигуры так, чтобы ёж смотрел в другую сторону





### 5. Придумай, как погладить ежа, чтобы не уколется (покатать по ягодам)



**6. Добавь детали и покажи, что делает еж в случае опасности (сворачивается в клубок)**



**6. Кого боится ёж? Собери фигуры из предложенных деталей**



**7. Придумай историю про ежа.**